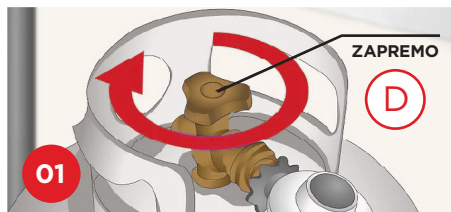
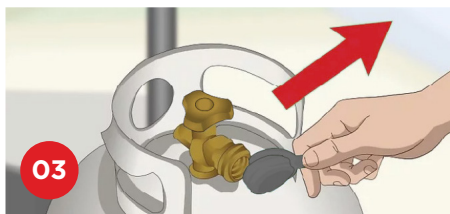


Kako pravilno in varno zamenjam Zeleno jeklenko?



Zaprte ventil na jeklenki.

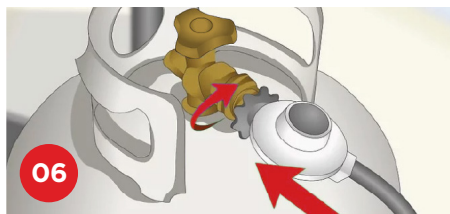
- 02 Odvijte matico na jeklenki in odklopite regulator s cevjo.



Na novi polni jeklenki odstranite Butan plin varnostno folijo in plastični pokrovček.

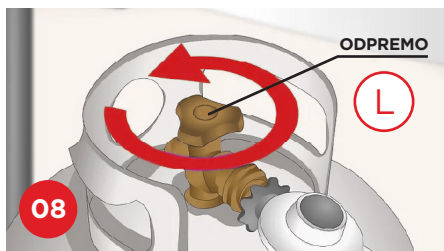
- 04 Na regulatorju odstranite staro tesnilo.

- 05 Namestite novo tesnilo (ki je priloženo na zunanji strani plastičnega pokrovčka) in bodite pozorni, da je prilagojeno utoru na regulatorju.



Regulator z novim tesnilom privijte na jeklenko.

- 07 Zategnite s ključem, a bodite pozorni, da ne zategnete premočno, saj se lahko tesnilo odmakne z ležišča.



Odprite ventil na jeklenki. Slišali boste kratek pisk plina.



Z milnico ali sprejem za preverjanje puščanja preverimo tesnost.

- 10 V primeru, da ni mehurčkov, lahko začnemo z uporabo.



Oglejte si [video z navodili](#) za varen priklop.